

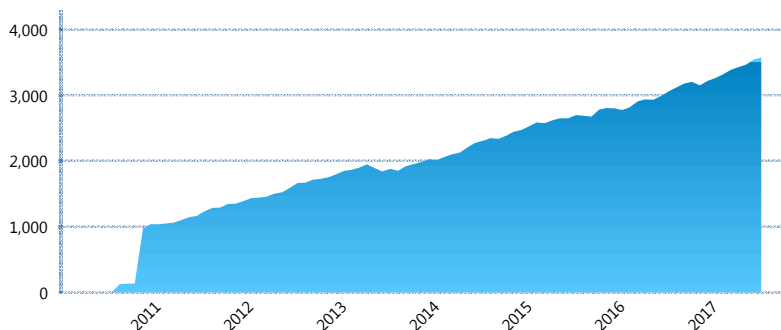
I. INFORMACIÓN FINANCIERA

I) Detalles del Fondo

| Detalles del Fondo | |
|-------------------------|---|
| Razón Social | Multifondo de Previsión 3 XXI Banorte Slefore, S.A. de C.V. |
| Inicio de Operaciones | 17/05/2010 |
| Tipo de Fondo | Previsión Social |
| Clave Bolsa | 1SSEMYM |
| Activos Administrados * | 3,576 |
| ISIN | MX5415000009 |
| Comisión Anual | No Disponible |
| Administrador | Afore XXI Banorte, S.A. de C.V. |
| Director General | Mtro. Juan Manuel Valle Pereña |
| Presidente del Consejo | C. Fernando Solís Soberón |

Activos Administrados *

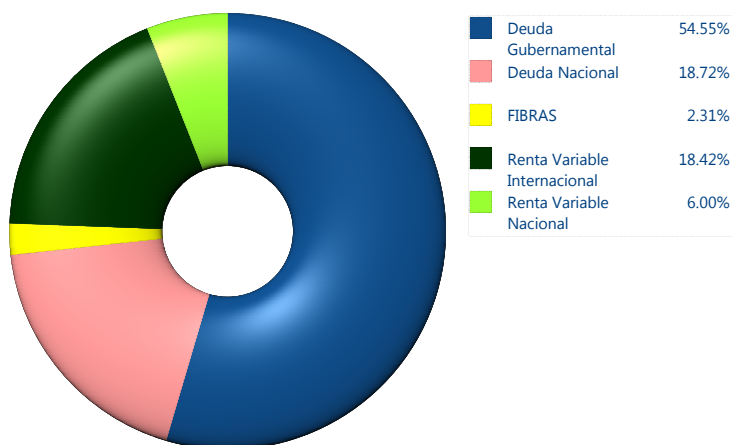
\$3,576



*Cifras en millones de pesos

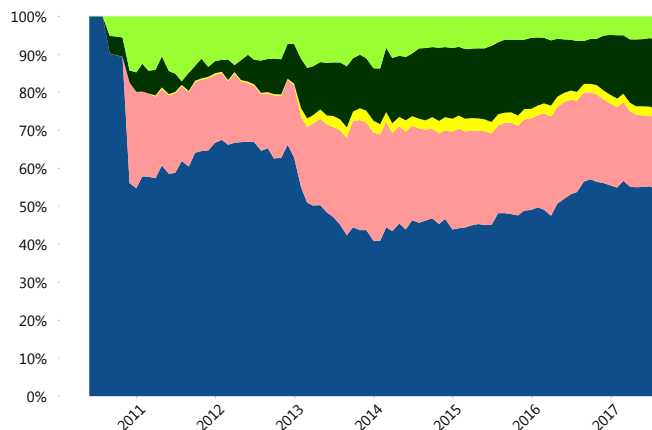
Contiene el efecto de fusiones, cortes transversales y transferencias por edad. Para mayor información consultar: <http://www.consar.gob.mx/gobmx/Aplicativo/Factsheets/EC/ECSAR.pdf>

II) Inversiones



| Tipo de Instrumento | | XXI-Banorte (...) | Sistema Adicionales... |
|------------------------------|---------------------------------|-------------------|------------------------|
| Renta Variable Nacional | Renta Variable Nacional | 6.00% | 4.54% |
| | Total | 6.00% | 4.54% |
| Renta Variable Internacional | Renta Variable Internacional | 18.42% | 13.32% |
| | Total | 18.42% | 13.32% |
| Mercancías | Mercancías | 0.00% | 0.02% |
| | Total | 0.00% | 0.02% |
| FIBRAS | FIBRAS | 2.31% | 1.37% |
| | Total | 2.31% | 1.37% |
| Estructurado | Estructurados | 0.00% | 0.05% |
| | Total | 0.00% | 0.05% |
| Deuda Nacional | Alimentos | 0.00% | 0.24% |
| | Automotriz | 0.00% | 0.09% |
| | Banca de Desarrollo | 3.68% | 1.64% |
| | Bancario | 0.41% | 1.22% |
| | Bebidas | 0.10% | 0.09% |
| | Cemento | 0.00% | 0.01% |
| | Centros Comerciales | 0.00% | 0.00% |
| | Consumo | 0.26% | 0.19% |
| | Empresas Productivas del Estado | 4.07% | 2.83% |
| | Estados | 2.43% | 1.68% |
| | Europesos | 1.88% | 0.91% |
| | Grupos Industriales | 0.00% | 0.05% |
| | Infraestructura | 1.38% | 1.66% |
| | Otros | 0.83% | 0.48% |
| | Papel | 0.00% | 0.01% |
| | Serv. Financieros | 0.15% | 0.05% |
| | Telecom | 0.63% | 0.29% |
| Transporte | 0.00% | 0.01% | |
| Vivienda | 2.92% | 1.70% | |
| Total | 18.72% | 13.13% | |
| Deuda Internacional | Deuda Internacional | 0.00% | 0.01% |
| | Total | 0.00% | 0.01% |
| Deuda Gubernamental | BONDES | 6.29% | 16.23% |
| | BONOS | 20.37% | 15.69% |
| | BPA182 | 0.00% | 0.39% |
| | BPAS | 0.00% | 0.21% |
| | BPAT | 0.00% | 3.11% |
| | CBIC | 0.00% | 0.12% |
| | CETES | 1.61% | 8.24% |
| | REPORTO | 4.08% | 4.64% |
| | UDIBONO | 22.20% | 18.80% |
| | UMS | 0.00% | 0.11% |
| Total | 54.55% | 67.55% | |
| Total | 100.00% | 100.00% | |

Evolución de Inversiones



**Considera las inversiones de todo el grupo de SIEFORES Adicionales
Cifras al cierre de julio de 2017

III) Desempeño

Rendimiento Bolsa

| Tipo | XXI-Banorte (SPS3) | Sistema Adicionales |
|--------|--------------------|---------------------|
| 1 año | 4.62% | 4.87% |
| 2 años | 4.81% | 4.75% |
| 3 años | 4.67% | 4.45% |
| 5 años | 4.95% | 4.66% |

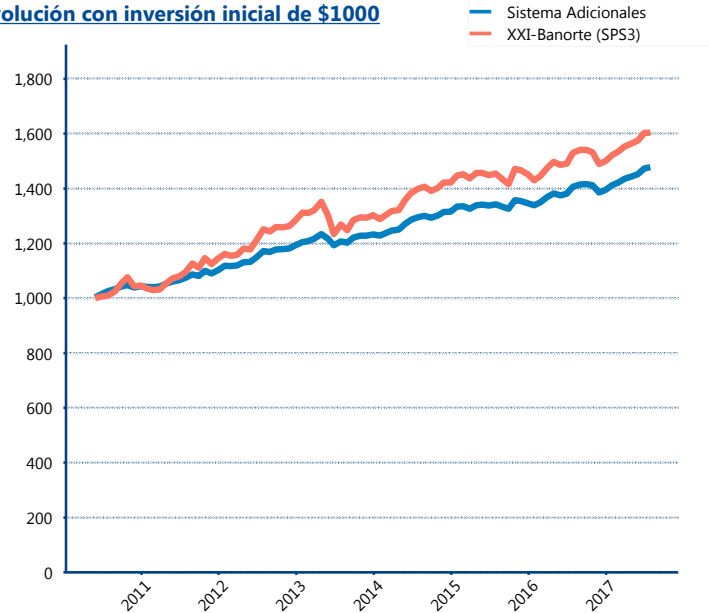
Indicador de Rendimiento Neto

N/A

N/A

N/A

Evolución con inversión inicial de \$1000



Construido con el precio de la Siefore registrado en la Bolsa Mexicana de Valores

IV) Medidas de sensibilidad y riesgos

Evolución del Plazo Promedio Ponderado

